

**Отчет об изменениях капитала
за 2015 год**

Организация (орган исполнительной власти) Акционерное Общество "Казымская оленеводческая компания"
Идентификационный номер налогоплательщика _____
*Вид экономической деятельности Сельское хозяйство
**Организационно-правовая форма _____

Единица измерения: тыс. руб.

Форма № 3 по ОКУД
Дата (число, месяц, год) _____
по ОКПО
по ОКВЭД
по ОКОПФ/ОКФС
по ОКЕИ

КОДЫ		
0710003		
31	12	2015
00602006		
8611006674		
01.2		
47	13	
384		

1. Движение капитала

Наименование показателя	Код	Уставный капитал	Собственные акции, выкупленные у акционеров	Добавочный капитал	Резервный капитал	Нераспределенная прибыль (непокрытый убыток)	Итого
1	2	3	4	5	6	7	8
Величина капитала на 31 декабря 2013г.	3100	61 604	-	503	542	15	62 664
За 2014 г.							
Увеличение капитала - всего:	3210	40 000	-	-	15	406	40 421
в том числе:							
чистая прибыль	3211	X	X	X	X	148	148
переоценка имущества	3212	X	X	-	X	-	-
доходы, относящиеся непосредственно на увеличение капитала	3213	X	X	-	X	-	-
дополнительный выпуск акций	3214	40 000	-	-	X	X	40 000
увеличение номинальной стоимости акций	3215	-	-	-	X	X	-
реорганизация юридического лица	3216	-	-	-	-	-	-
прочие взносы	3217	-	-	-	15	258	273

* Орган исполнительной власти заполняет строку в соответствии со следующими видами деятельности: сельское хозяйство, организации, обслуживающие сельское хозяйство, пищевая и перерабатывающая промышленность

** Орган исполнительной власти строку не заполняет


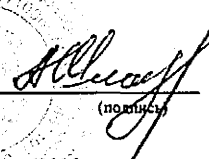

Наименование показателя	Код	Уставный капитал	Собственные акции, выкупленные у акционеров	Добавочный капитал	Резервный капитал	Нераспределенная прибыль (непокрытый убыток)	Итого
1	2	3	4	5	6	7	8
Уменьшение капитала - всего:	3220	-	-	-	(257)	(15)	(272)
в том числе:							
убыток	3221	X	X	X	X	-	-
переоценка имущества	3222	X	X	-	X	-	-
расходы, относящиеся непосредственно на уменьшение капитала	3223	X	X	-	X	-	-
уменьшение номинальной стоимости акций	3224	-	-	-	X	-	-
уменьшение количества акций	3225	-	-	-	X	-	-
реорганизация юридического лица	3226	-	-	-	-	-	-
дивиденды	3227	X	X	X	X	-	-
прочие причины	3228	-	-	-	(257)	(15)	(272)
Изменение добавочного капитала	3230	X	X	-	-	-	X
Изменение резервного капитала	3240	X	X	X	-	-	X
Величина капитала на 31 декабря 14г.	3200	101 604	-	503	300	406	102 813
За 2015 г.							
Увеличение капитала - всего:	3310	8 939	-	-	150	42	9 131
в том числе:							
чистая прибыль	3311	X	X	X	X	42	42
переоценка имущества	3312	X	X	-	X	-	-
доходы, относящиеся непосредственно на увеличение капитала	3313	X	X	-	X	-	-
дополнительный выпуск акций	3314	8 939	-	-	X	X	8 939
увеличение номинальной стоимости акций	3315	-	-	-	X	X	-
реорганизация юридического лица	3316	-	-	-	-	-	-
прочие взносы	3317	-	-	-	150	-	150
Уменьшение капитала - всего:	3320	-	-	-	-	(148)	(148)
в том числе:							
убыток	3321	X	X	X	X	-	-
переоценка имущества	3322	X	X	-	X	-	-
расходы, относящиеся непосредственно на уменьшение капитала	3323	X	X	-	X	-	-
уменьшение номинальной стоимости акций	3324	-	-	-	X	-	-
уменьшение количества акций	3325	-	-	-	X	-	-
реорганизация юридического лица	3326	-	-	-	-	-	-
дивиденды	3327	X	X	X	X	-	-
прочие причины	3328	-	-	-	-	(148)	(148)
Изменение добавочного капитала	3330	X	X	-	-	-	X
Изменение резервного капитала	3340	X	X	X	-	-	X
Величина капитала на 31 декабря 15г.	3300	110 543	-	503	450	300	111 796

2. Корректировки в связи с изменением учетной политики и исправлением ошибок

Наименование показателя	Код	На 31 декабря 2014 г.	Изменения капитала за 2015 г.		На 31 декабря 2015 г.
			за счет чистой прибыли (убытка)	за счет иных факторов	
1	2	3	4	5	6
Капитал - всего					
до корректировок	3400	-	-	-	-
корректировка в связи с:					
изменением учетной политики	3410	-	-	-	-
исправлением ошибок	3420	-	-	-	-
после корректировок	3500	-	-	-	-
в том числе:					
нераспределенная прибыль (непокрытый убыток):					
до корректировок	3401	-	-	-	-
корректировка в связи с:					
изменением учетной политики	3411	-	-	-	-
исправлением ошибок	3421	-	-	-	-
после корректировок	3501	-	-	-	-
другие статьи капитала, по которым осуществлены корректировки:					
до корректировок	3402	-	-	-	-
корректировка в связи с:					
изменением учетной политики	3412	-	-	-	-
исправлением ошибок	3422	-	-	-	-
после корректировок	3502	-	-	-	-

3. Чистые активы

Наименование показателя	Код	На 31 декабря 2015 г.	На 31 декабря 2014 г.	На 31 декабря 2013 г.
1	2	3	4	5
Чистые активы	3600	116 025	108 161	68 990


 Руководитель  (подпись)
 Шишкин Александр Геннадьевич (расшифровка подписи)
 Главный бухгалтер  (подпись)
 Ирина Васильевна (расшифровка подписи)

2 марта 2016 г.

ОТЧЕТ О ДВИЖЕНИИ ДЕНЕЖНЫХ СРЕДСТВ

за 12 месяцев 2015 г.

Форма № 4 по ОКУД

Дата

по ОКПО

ИНН

по ОКВЭД

по ОКОПФ/ОКФС

по ОКЕИ

КОДЫ

0710004

31 12 2015

00602006

8611006674

01.2

47 13

384

Организация (орган исполнительной власти)

компания"

Идентификационный номер налогоплательщика

*Вид экономической деятельности Сельское хозяйство

**Организационно-правовая форма/форма собственности

Единица измерения: тыс. руб.

Наименование показателя	Код	За 12 месяцев 2015 г.	За 12 месяцев 2014 г.
1	2	3	4
Денежные потоки от текущих операций			
Поступило денежных средств - всего	4110	38 288	32 021
в том числе:			
от продажи продукции, товаров, работ и услуг	4111	22 610	15 464
арендные платежи, лицензионные платежи, гонорары, комиссионные платежи	4112	-	-
от перепродажи финансовых вложений	4113	-	-
прочие поступления	4119	15 678	16 557
из них:			
бюджетные субсидии	4119.1	12 507	13 539
полученное страховое возмещение	4119.2	-	-
Платежи - всего	4120	(45 391)	(33 534)
в том числе:			
поставщикам (подрядчикам) за сырье, материалы, работы, услуги	4121	(11 323)	(8 584)
в связи с оплатой труда работников	4122	(13 488)	(12 578)
процентов по долговым обязательствам	4123	(262)	(418)
налог на прибыль организаций	4124	-	-
прочие платежи	4129	(20 318)	(11 954)
Сальдо денежных потоков от текущих операций	4100	(7 103)	(1 513)

* Орган исполнительной власти заполняет строку в соответствии со следующими видами деятельности: сельское хозяйство, организации, обслуживающие сельское хозяйство, пищевая и перерабатывающая промышленность

** Орган исполнительной власти строку не заполняет

Наименование показателя	Код	За 12 месяцев 2015 г.	За 12 месяцев 2014 г.
1	2	3	4
Денежные потоки от инвестиционных операций			
Поступления - всего	4210	1 063	15
в том числе:			
от продажи внеоборотных активов (кроме финансовых вложений)	4211	-	-
от продажи акций других организаций (долей участия)	4212	-	-
от возврата предоставленных займов, от продажи долговых ценных бумаг (прав требования денежных средств к другим лицам)	4213	-	-
дивидендов, процентов по долговым финансовым вложениям и аналогичных поступлений от долевого участия в других организациях	4214	1 063	15
прочие поступления	4219	-	-
Платежи - всего	4220	(12 256)	-
в том числе:			
в связи с приобретением, созданием, модернизацией, реконструкцией и подготовкой к использованию внеоборотных активов	4221	(12 256)	-
в связи с приобретением акций других организаций (долей участия)	4222	-	-
в связи с приобретением долговых бумаг (прав требования денежных средств к другим лицам), предоставление займов другим лицам	4223	-	-
процентов по долговым обязательствам, включаемым в стоимость инвестиционного актива	4224	-	-
прочие платежи	4229	-	-
Сальдо денежных потоков от инвестиционных операций	4200	(11 193)	15
Денежные потоки от финансовых операций			
Поступления - всего	4310	8 939	41 445
в том числе:			
получение кредитов и займов	4311	-	1 445
денежных вкладов собственников (участников)	4312	-	-
от выпуска акций, увеличения долей участия	4313	8 939	40 000
от выпуска облигаций, векселей, и других долговых ценных бумаг и др.	4314	-	-
прочие поступления	4319	-	-

Наименование показателя	Код	За 12 месяцев 2015 г.	За 12 месяцев 2014 г.
1	2	3	4
Платежи - всего	4320	(1 592)	(908)
в том числе:			
собственникам (участникам) в связи с выкупом у них акций (долей участия) организации или их выходом из состава участников	4321	-	-
на уплату дивидендов и иных платежей по распределению прибыли в пользу собственников (участников)	4322	-	-
в связи с погашением (выкупом) векселей и других долговых ценных бумаг, возврат кредитов и займов	4323	(1 592)	(908)
прочие платежи	4329	-	-
Сальдо денежных потоков от финансовых операций	4300	7 347	40 537
Сальдо денежных потоков за отчетный период	4400	(10 949)	39 039
Остаток денежных средств и денежных эквивалентов на начало отчетного периода	4450	41 384	2 345
Остаток денежных средств и денежных эквивалентов на конец отчетного периода	4500	30 435	41 384
Величина влияния изменений курса иностранной валюты по отношению к рублю	4490	-	-

Руководитель

(подпись)

Шишкин Александр
Геннадьевич

(расшифровка подписи)

Главный бухгалтер

(подпись)

Мельникова Ирина
Васильевна

(расшифровка подписи)

2 марта 2016 г.

Пояснения к бухгалтерскому балансу и отчету о финансовых результатах (тыс.руб.)

за 2015 год

Организация (орган исполнительной власти) Акционерное Общество "Казымская оленеводческая компания"

Идентификационный номер налогоплательщика

*Вид деятельности Сельское хозяйство

**Организационно-правовая форма/форма собственности

Единица измерения: тыс. руб.

Форма №5 по ОКУД

Дата (число, месяц, год)

по ОКТО

ИНН

по ОКВЭД

по ОКОПФ/ОКФС

по ОКЕИ

КОДЫ		
0710005		
31	12	2015
00602006		
8611006674		
01.2		
47		13
384		

1. Нематериальные активы и расходы на научно-исследовательские, опытно-конструкторские и технологические работы (НИОКР)

1.1. Наличие и движение нематериальных активов

Наименование показателя	Период	Код	На начало года		Изменения за период							На конец периода	
			первоначальная стоимость*	накопленная амортизация и убытки от обесценения	поступило	выбыло		начислено амортизации	убыток от обесценения	переоценка		первоначальная стоимость*	накопленная амортизация и убытки от обесценения
						первоначальная стоимость*	накопленная амортизация и убытки от обесценения			первоначальная стоимость*	накопленная амортизация		
1	2	3	4	5	6	7	8	9	10	11	12	13	14
Нематериальные активы - всего	за 2015 г.	5100	-	-	-	-	-	-	-	-	-	-	-
	за 2014 г.	5110	-	-	-	-	-	-	-	-	-	-	-

2. Основные средства

2.1. Наличие и движение основных средств

Наименование показателя	Период	Код	На начало года		Изменения за период						На конец периода	
			первоначальная стоимость*	накопленная амортизация**	поступило	выбыло объектов		начислено амортизации**	переоценка		первоначальная стоимость*	накопленная амортизация**
						первоначальная стоимость*	накопленная амортизация**		первоначальная стоимость*	накопленная амортизация**		
1	2	3	4	5	6	7	8	9	10	11	12	13
Основные средства (без учета доходных вложений в материальные ценности) - всего	за 2015 г.	5200	76 276	(53 265)	19 246	(14 602)	408	(8 665)	-	-	80 920	(61 522)
	за 2014 г.	5210	74 258	(46 157)	14 681	(12 663)	350	(7 458)	-	-	76 276	(53 265)
в том числе: Здания, сооружения и передаточные устройства	за 2015 г.	5201	31 702	(23 106)	-	-	-	(1 227)	-	-	31 702	(24 333)
	за 2014 г.	5211	31 702	(21 746)	-	-	-	(1 360)	-	-	31 702	(23 106)
Машины и оборудования	за 2015 г.	5202	5 922	(4 804)	-	(310)	310	(510)	-	-	5 612	(5 004)
	за 2014 г.	5212	6 022	(5 004)	313	(413)	303	(103)	-	-	5 922	(4 804)

Наименование показателя	Период	Код	На начало года		Изменения за период						На конец периода	
			первоначальная стоимость*	накопленная амортизация**	поступило	выбыло объектов		начислено амортизации**	переоценка		первоначальная стоимость*	накопленная амортизация**
						первоначальная стоимость*	накопленная амортизация**		первоначальная стоимость*	накопленная амортизация**		
1	2	3	4	5	6	7	8	9	10	11	12	13
Транспортные средства	за 2015 г.	5203	9 957	(8 114)	185	(98)	98	(1 539)	-	-	10 044	(9 555)
	за 2014 г.	5213	9 990	(6 958)	-	(33)	33	(1 189)	-	-	9 957	(8 114)
Производственный и хозяйственный инвентарь	за 2015 г.	5204	820	(819)	-	-	-	(1)	-	-	820	(820)
	за 2014 г.	5214	835	(826)	-	(15)	14	(7)	-	-	820	(819)
Рабочий скот	за 2015 г.	5205	8	(8)	-	-	-	-	-	-	8	(8)
	за 2014 г.	5215	8	(8)	-	-	-	-	-	-	8	(8)
Продуктивный скот	за 2015 г.	5206	27 822	(16 414)	18 985	(14 194)	-	(5 388)	-	-	32 613	(21 802)
	за 2014 г.	5216	25 656	(11 615)	14 368	(12 202)	-	(4 799)	-	-	27 822	(16 414)
Многолетние насаждения	за 2015 г.	5207	-	-	-	-	-	-	-	-	-	-
	за 2014 г.	5217	-	-	-	-	-	-	-	-	-	-
из них виноградники	за 2015 г.	5208	-	-	-	-	-	-	-	-	-	-
	за 2014 г.	5218	-	-	-	-	-	-	-	-	-	-
Другие виды основных средств	за 2015 г.	5209	-	-	76	-	-	-	-	-	76	-
	за 2014 г.	5219	-	-	-	-	-	-	-	-	-	-
Земельные участки и объекты природопользования	за 2015 г.	5221	45	-	-	-	-	-	-	-	45	-
	за 2014 г.	5231	45	-	-	-	-	-	-	-	45	-
Капитальные вложения на коренное улучшение земель	за 2015 г.	5222	-	-	-	-	-	-	-	-	-	-
	за 2014 г.	5232	-	-	-	-	-	-	-	-	-	-
Учтено в составе доходных вложений в материальные ценности - всего	за 2015 г.	5220	-	-	-	-	-	-	-	-	-	-
	за 2014 г.	5230	-	-	-	-	-	-	-	-	-	-

2.2. Незавершенные капитальные вложения

Наименование показателя	Период	Код	На начало года	Изменения за период			На конец периода
				затраты за период	списано	принято к учету в качестве основных средств или увеличена стоимость	
1	2	3	4	5	6	7	8
Незавершенное строительство и незаконченные операции по приобретению, модернизации основных средств - всего	за 2015 г.	5240	570	20 295	-	(261)	20 604
	за 2014 г.	5250	570	-	-	-	570

2.3. Изменение стоимости основных средств в результате достройки, дооборудования, реконструкции и частичной ликвидации

Наименование показателя	Код	За 2015 г.	За 2014 г.
1	2	3	4
Увеличение стоимости объектов основных средств в результате достройки, дооборудования, реконструкции - всего	5260	-	-
Уменьшение стоимости объектов основных средств в результате частичной ликвидации - всего:	5270	-	-

2.4. Иное использование основных средств

Наименование показателя	Код	На 31.12.2015 г.	На 31.12.2014 г.	На 31.12.2013 г.
1	2	3	4	5
Переданные в аренду основные средства, числящиеся на балансе	5280	-	-	-
Переданные в аренду основные средства, числящиеся за балансом	5281	19	19	19
Полученные в аренду основные средства, числящиеся на балансе	5282	-	-	-
Полученные в аренду основные средства, числящиеся за балансом	5283	-	-	-
Объекты недвижимости, принятые в эксплуатацию и фактически используемые, находящиеся в процессе государственной регистрации	5284	-	-	-
Основные средства, переведенные на консервацию	5285	-	-	-
Иное использование основных средств (залог)	5286	-	-	-

3. Финансовые вложения

3.1. Наличие и движение финансовых вложений

Наименование показателя	Период	Код	На начало года		Изменения за период					На конец периода	
			первоначальная стоимость	накопленная корректировка***	поступило	выбыло (погашено)		начисление процентов (включая доведение первоначальной стоимости до номинальной)	текущей рыночной стоимости (убытков от обесценения)	первоначальная стоимость	накопленная корректировка***
						первоначальная стоимость	накопленная корректировка***				
1	2	3	4	5	6	7	8	9	10	11	12
Долгосрочные - всего	за 2015 г.	5301	101	-	-	-	-	-	-	101	-
	за 2014 г.	5311	1	-	100	-	-	-	-	101	-
Краткосрочные - всего	за 2015 г.	5305	-	-	-	-	-	-	-	-	-
	за 2014 г.	5315	-	-	-	-	-	-	-	-	-
Финансовых вложений - итого	за 2015 г.	5300	101	-	-	-	-	-	-	101	-
	за 2014 г.	5310	1	-	100	-	-	-	-	101	-

3.2. Иное использование финансовых вложений

Наименование показателя	Код	На 31.12.2015 г.	На 31.12.2014 г.	На 31.12.2013 г.
1	2	3	4	5
Финансовые вложения, находящиеся в залоге, - всего	5320	-	-	-
Финансовые вложения, переданные третьим лицам (кроме продажи), - всего	5325	-	-	-
Иное использование финансовых вложений	5329	-	-	-

4. Запасы

4.1. Наличие и движение запасов

Наименование показателя	Период	Код	На начало года		Изменения за период				На конец периода	
			себе-стоимость	величина резерва под снижение стоимости	поступления и затраты	себе-стоимость	резерв под снижение стоимости	убытков от снижения стоимости	себе-стоимость	величина резерва под снижение стоимости
1	2	3	4	5	6	7	8	9	10	11
Запасы - всего	за 2015 г.	5400	49 593	-	85 226	(87 236)	-	-	47 583	-
	за 2014 г.	5420	44 065	-	86 698	(81 170)	-	-	49 593	-
в том числе: сырье, материалы и другие аналогичные ценности	за 2015 г.	5401	2 221	-	7 810	(8 086)	-	-	1 945	-
	за 2014 г.	5421	3 513	-	9 597	(10 889)	-	-	2 221	-
животные на выращивании и откорме	за 2015 г.	5402	28 980	-	50 248	(40 251)	-	-	38 977	-
	за 2014 г.	5422	25 556	-	39 334	(35 910)	-	-	28 980	-
затраты в незавершенном производстве	за 2015 г.	5403	-	-	-	-	-	-	-	-
	за 2014 г.	5423	-	-	-	-	-	-	-	-
готовая продукция и товары для перепродажи	за 2015 г.	5404	18 392	-	27 168	(38 899)	-	-	6 661	-
	за 2014 г.	5424	14 996	-	37 767	(34 371)	-	-	18 392	-
товары отгруженные	за 2015 г.	5405	-	-	-	-	-	-	-	-
	за 2014 г.	5425	-	-	-	-	-	-	-	-
расходы будущих периодов	за 2015 г.	5406	-	-	-	-	-	-	-	X
	за 2014 г.	5426	-	-	-	-	-	-	-	X
прочие запасы и затраты	за 2015 г.	5407	-	-	-	-	-	-	-	-
	за 2014 г.	5427	-	-	-	-	-	-	-	-

4.2. Запасы в залоге

Наименование показателя	Код	На 31.12.2015 г.	На 31.12.2014 г.	На 31.12.2013 г.
1	2	3	4	5
Запасы, не оплаченные на отчетную дату, - всего	5440	-	-	-
Запасы, находящиеся в залоге по договору, - всего	5445	-	-	-

07100

5. Дебиторская и кредиторская задолженность
5.1. Наличие и движение дебиторской задолженности

Наименование показателя	Период	Код	На начало года		Изменения за период						На конец периода	
			учтенная по условиям договора	величина резерва по сомнительным долгам	поступление		выбыло			перевод из долго- в кратко- срочную задолжен- ность	учтенная по условиям договора	величина резерва по сомнитель- ным долгам
					в результате хозяйственных операций (сумма долга по сделке операции)****	причита- ющиеся проценты, штрафы и иные начисле- ния****	погашение	списание на финансовый результат****	восста- новление резерва			
1	2	3	4	5	6	7	8	9	10	11	12	13
Долгосрочная дебиторская задолженность - всего	за 2015 г.	5501	2 001	-	29 974	-	(27 830)	-	-	-	4 145	-
	за 2014 г.	5521	1 349	-	21 178	-	(20 526)	-	-	-	2 001	-
в том числе: расчеты с покупателями и заказчиками	за 2015 г.	5502	1 074	-	25 005	-	(23 957)	-	-	-	2 122	-
	за 2014 г.	5522	902	-	16 589	-	(16 417)	-	-	-	1 074	-
авансы выданные	за 2015 г.	5503	-	-	-	-	-	-	-	-	-	-
	за 2014 г.	5523	-	-	-	-	-	-	-	-	-	-
прочие	за 2015 г.	5504	927	-	4 969	-	(3 873)	-	-	-	2 023	-
	за 2014 г.	5524	447	-	4 589	-	(4 109)	-	-	-	927	-
Краткосрочная дебиторская задолженность - всего	за 2015 г.	5510	-	-	-	-	-	-	-	-	-	-
	за 2014 г.	5530	-	-	-	-	-	-	-	-	-	-
в том числе: расчеты с покупателями и заказчиками	за 2015 г.	5511	-	-	-	-	-	-	-	-	-	-
	за 2014 г.	5531	-	-	-	-	-	-	-	-	-	-
авансы выданные	за 2015 г.	5512	-	-	-	-	-	-	-	-	-	-
	за 2014 г.	5532	-	-	-	-	-	-	-	-	-	-
прочие	за 2015 г.	5513	-	-	-	-	-	-	-	-	-	-
	за 2014 г.	5533	-	-	-	-	-	-	-	-	-	-
Итого	за 2015 г.	5500	2 001	-	29 974	-	(27 830)	-	-	X	4 145	-
	за 2014 г.	5520	1 349	-	21 178	-	(20 526)	-	-	X	2 001	-

- 19 -

5.2. Просроченная дебиторская задолженность

Наименование показателя	Код	На 31.12.2015 г.		На 31.12.2014 г.		На 31.12.2013 г.	
		учтенная по условиям договора	балансовая стоимость	учтенная по условиям договора	балансовая стоимость	учтенная по условиям договора	балансовая стоимость
1	2	3	4	5	6	7	8
Всего	5540	-	-	-	-	-	-
в том числе:	5541						
долгосрочная		-	-	-	-	-	-
краткосрочная	5542	-	-	-	-	-	-

5.3. Наличие и движение кредиторской задолженности

Наименование показателя	Период	Код	Остаток на начало года	Изменения за период					Остаток на конец периода
				поступление		выбыло		перевод из долго- в кратко- срочную задолжен- ность	
				в результате хозяйствен- ных опера- ций (сумма долга по сделке, операции)*** **	причита- ющиеся проценты, штрафы и иные начисле- ния*****	погашение	списание на финансовый результат*****		
1	2	3	4	5	6	7	8	9	10
Долгосрочная кредиторская задолженность - всего	за 2015 г.	5551	-	-	-	-	-	-	-
	за 2014 г.	5571	793	-	-	(793)	-	-	-
в том числе: кредиты	за 2015 г.	5552	-	-	-	-	-	-	-
	за 2014 г.	5572	-	-	-	-	-	-	-
займы	за 2015 г.	5553	-	-	-	-	-	-	-
	за 2014 г.	5573	-	-	-	-	-	-	-
прочие	за 2015 г.	5554	-	-	-	-	-	-	-
	за 2014 г.	5574	793	-	-	(793)	-	-	-
Краткосрочная кредиторская задолженность - всего	за 2015 г.	5560	8 499	43 246	-	(45 504)	-	-	6 241
	за 2014 г.	5580	6 648	47 779	-	(45 928)	-	-	8 499
в том числе: расчеты с поставщиками и заказчиками	за 2015 г.	5561	2 769	25 272	-	(25 163)	-	-	2 878
	за 2014 г.	5581	1 863	11 078	-	(10 172)	-	-	2 769

Наименование показателя	Период	Код	Остаток на начало года	Изменения за период					Остаток на конец периода
				поступление		выбыло		перевод из долго- в кратко-срочную задолжен- ность	
				в результате хозяйствен- ных опера- ций (сумма долга по сделке, операции)**	причита- ющиеся проценты, штрафы и иные начисле- ния*****	погашение	списание на финансовый результат*****		
1	2	3	4	5	6	7	8	9	10
авансы полученные	за 2015 г.	5562	-	-	-	-	-	-	-
	за 2014 г.	5582	-	-	-	-	-	-	-
расчеты по налогам и сборам	за 2015 г.	5563	787	7 220	-	(7 295)	-	-	712
	за 2014 г.	5583	736	5 989	-	(5 938)	-	-	787
кредиты	за 2015 г.	5564	2 887	-	-	(1 592)	-	-	1 295
	за 2014 г.	5584	2 350	1 445	-	(908)	-	-	2 887
займы	за 2015 г.	5565	-	-	-	-	-	-	-
	за 2014 г.	5585	-	-	-	-	-	-	-
прочие	за 2015 г.	5566	2 056	10 754	-	(11 454)	-	-	1 356
	за 2014 г.	5586	1 699	29 267	-	(28 910)	-	-	2 056
Итого	за 2015 г.	5550	8 499	43 246	-	(45 504)	-	X	6 241
	за 2014 г.	5570	7 441	47 779	-	(46 721)	-	X	8 499

5.4. Просроченная кредиторская задолженность

Наименование показателя	Код	На 31.12.2015 г.	На 31.12.2014 г.	На 31.12.2013 г.
1	2	3	4	5
Всего	5590	-	-	-
в том числе: долгосрочная	5591	-	-	-
из нее: по кредитам	5592	-	-	-
займам	5593	-	-	-
в том числе: краткосрочная	5594	-	-	-
из нее: по кредитам	5595	-	-	-
займам	5596	-	-	-

6. Расходы по обычным видам деятельности (по элементам затрат)

Наименование показателя	Код	За 2015 г.	За 2014 г.
1	2	3	4
Материальные затраты	5610	8 086	10 890
Затраты на оплату труда	5620	15 704	15 429
Отчисления на социальные нужды	5630	5 307	3 937
Амортизация	5640	8 665	7 458
Прочие затраты	5650	7 485	4 297
Итого по элементам затрат	5660	45 247	42 011
Изменение остатков (прирост [-], уменьшение [+]): незавершенного производства, готовой продукции	5670	(12 373)	3 396
Итого расходы по обычным видам деятельности	5600	32 874	45 407

7. Резервы под условные обязательства

Наименование показателя	Код	Остаток на начало года	Начислено	Использовано	Восстановлено	Остаток на конец периода
1	2	3	4	5	6	7
Резервы под условные обязательства - всего	5700	-	-	-	-	-

8. Обеспечения обязательств

Наименование показателя	Код	На 31.12.2015 г.	На 31.12.2014 г.	На 31.12.2013 г.
1	2	3	4	5
Полученные - всего	5800	-	-	-
в том числе: векселя	5801	-	-	-
Имущество, находящееся в залоге	5810	-	-	-
в том числе: объекты основных средств	5811	-	-	-
ценные бумаги и иные финансовые вложения	5812	-	-	-
прочее	5813	-	-	-
Выданные - всего	5820	-	-	-
в том числе: векселя	5821	-	-	-
Имущество, переданное в залог	5830	-	-	-
в том числе: объекты основных средств	5831	-	-	-
ценные бумаги и иные финансовые вложения	5832	-	-	-
прочее	5833	-	-	-

9. Государственная помощь

Наименование показателя		Код	За 2015 г.		За 2014 г.	
1		2	3		4	
Получено бюджетных средств - всего		5900	12 507		13 539	
в том числе: из федерального бюджета		5901	1 836		361	
из бюджета субъекта Российской Федерации		5902	9 824		12 678	
из местных бюджетов		5903	847		500	
Наименование показателя	Период	Код	На начало года	Получено за год	Возвращено за год	На конец года
1	2	3	4	5	6	7
Бюджетные кредиты - всего	за 2015 г.	5910	-	-	-	-
	за 2014 г.	5920	-	-	-	-
в том числе: из федерального бюджета	за 2015 г.	5911	X	X	X	X
	за 2014 г.	5921	X	X	X	X
из бюджета субъекта Российской Федерации	за 2015 г.	5912	-	-	-	-
	за 2014 г.	5922	-	-	-	-
из местных бюджетов	за 2015 г.	5913	-	-	-	-
	за 2014 г.	5923	-	-	-	-
Наименование показателя	Период	Код	Получено из бюджета		Получено из внебюджетных фондов	
1	2	3	4		5	
Расходы по обычным видам деятельности - всего	за 2015 г.	5930	12 507		-	
	за 2014 г.	5935	13 539		-	
в том числе: на растениеводство	за 2015 г.	5931	-		-	
	за 2014 г.	5936	-		-	
на животноводство	за 2015 г.	5932	7 702		-	
	за 2014 г.	5937	7 102		-	
на прочие цели	за 2015 г.	5933	4 805		-	
	за 2014 г.	5938	6 437		-	
Капитальные вложения во внеоборотные активы - всего	за 2015 г.	5940	-		-	
	за 2014 г.	5950	-		-	
в том числе: мелиоративные мероприятия	за 2015 г.	5941	-		-	
	за 2014 г.	5951	-		-	
закладка и выращивание многолетних насаждений	за 2015 г.	5942	-		-	
	за 2014 г.	5952	-		-	
закупка сельхозтехники	за 2015 г.	5943	-		-	
	за 2014 г.	5953	-		-	

Наименование показателя	Период	Код	Получено из бюджета	Получено из внебюджетных фондов
1	2	3	4	5
строительство объектов социальной сферы	за 2015 г.	5944	-	-
	за 2014 г.	5954	-	-
прочие	за 2015 г.	5945	-	-
	за 2014 г.	5955	-	-
Компенсация убытков по чрезвычайным ситуациям (стихийные бедствия, пожары)	за 2015 г.	5960	-	-
	за 2014 г.	5965	-	-

Примечания

*. В случае переоценки в графе "Первоначальная стоимость" приводится текущая рыночная стоимость или текущая (восстановительная) стоимость.

**. Некоммерческая организация графы "Накопленная амортизация" и "Начисленная амортизация" именует соответственно "Накопленный износ" и "Начисленный износ".

***. Накопленная корректировка определяется как:

разница между первоначальной и текущей рыночной стоимостью - по финансовым вложениям, по которым можно определить текущую рыночную стоимость;

начисленная в течение срока обращения разница между первоначальной стоимостью и номинальной стоимостью - по долговым ценным бумагам, по которым не определяется текущая рыночная стоимость;

величина резерва под обесценение финансовых вложений, созданного на предыдущую отчетную дату, - по финансовым вложениям, по которым не определяется текущая рыночная стоимость

****. Данные раскрываются за минусом дебиторской задолженности, поступившей и погашенной (списанной) в одном отчетном периоде.

*****. Данные раскрываются за минусом кредиторской задолженности, поступившей и погашенной (списанной) в одном отчетном периоде.

Руководитель

Д.И. Шкин Александр
Геннадьевич

(подпись)

(расшифровка подписи)

Главный бухгалтер

(подпись)

Мельникова Ирина
Васильевна

(расшифровка подписи)

2 марта 2016 г.

**Пояснительная записка к Бухгалтерскому балансу
с 01.01.2015 по 31.12.2015 г.
по АО «Казымская оленеводческая компания»**

1. Общие сведения предприятия.

Полное наименование предприятия: Акционерное Общество «Казымская Оленеводческая компания», учреждено субъектом Российской Федерации – Ханты-Мансийским автономным округом в лице Департамента государственной собственности Ханты-Мансийского автономного округа путем реорганизации Унитарного предприятия Ханты-Мансийского автономного округа оленеводческий совхоз «Казымский» в форме преобразования, на основе постановления Правительства Ханты-Мансийского автономного округа – Югры от 13.05.02. №288-п, в соответствии с законом Российской Федерации «О приватизации государственного и муниципального имущества» от 21.12.2001 № 178-ФЗ и другими законодательными актами.

Общество является правопреемником Унитарного предприятия Ханты-Мансийского автономного округа Оленеводческий совхоз «Казымский».

Свидетельство о государственной регистрации серия 86 № 00542407, выдано 22.06.2004г. Инспекцией Министерства России по налогам и сборам по г. Белоярскому ХМАО - Югры. ОГРН 1048603450653.

Юридический адрес: Россия, Ханты-Мансийский автономный округ, Белоярский район, с. Казым, ул. Каксина, 12

Банковские реквизиты: р/счет 40702810910990000293, к/счет 30101810271020000613, ИНН 8611006674, КПП 861101001, в ПАО «Запсибкомбанк» г. Тюмень, БИК 047102613, ОКПО 00602006, ОКВЭД 01.25.2

Бухгалтерская отчетность АО «Казымская оленеводческая компания» сформирована исходя из действующих в Российской Федерации правил бухгалтерского учета и отчетности.

2. Акционерный капитал.

Размер уставного капитала АО «Казымская оленеводческая компания» (далее Общество) составляет 110543478 (Сто десять миллионов пятьсот сорок три тысячи четыреста семьдесят восемь) рублей.

Обществом размещены обыкновенные именные бездокументарные акции в количестве 110543478 (Сто десять миллионов пятьсот сорок три тысячи четыреста семьдесят восемь) штук номинальной стоимостью 1 (Один) рубль каждая.

Наименование организации	Ед. изм.	Всего акций	В том числе		Доля в уставном капитале
			Привилегированных	обыкновенных	
Уставный капитал, всего	Шт.	110543478		110543478	100%
Ханты-Мансийский автономный округ - Югра в лице Департамента государственной собственности Ханты-Мансийского автономного округа - Югра		110543478		110543478	100%

3. Резервный капитал.

Резервный капитал общества по состоянию на 01.01.2016 года составляет 449651,84, так же в обществе имеются фонды: Фонд накопления в сумме 169550,00, Фонд потребления 87761,78. Данные фонды отражены в бухгалтерском балансе по строке 1370 «Нераспределенная прибыль (непокрытый убыток)»

4. Информация об учетной политике.

Существенные способы ведения бухгалтерского учета:

- амортизация основных средств и нематериальных активов в бухгалтерском и налоговом учете начисляется линейным методом;
- материально-производственные запасы, готовая продукция – по плановой себестоимости;
- списание материально-производственных запасов в производство производится по средней себестоимости.
- Финансовый результат от продажи продукции, работ, услуг, товаров определяется по отгрузке.
- Расходы по капитальному ремонту основных средств учитываются в составе расходов будущих периодов, на расходы списываются равномерно, в налоговом учете – включаются в расходы единовременно, по мере выполнения ремонта.

5. Совет Директоров

Председатель Совета директоров АО «Казымская оленеводческая компания»

Кисслев Александр Константинович – первый заместитель директора департамента природных ресурсов и несырьевого сектора экономики Ханты-Мансийского автономного округа – Югры

Члены Совета директоров АО «Казымская оленеводческая компания»

Наливайко Дмитрий Владимирович-начальник управления агропромышленного комплекса, использования водных, рыбных ресурсов и объектов животного мира Департамента природных ресурсов и несырьевого сектора экономики Ханты-Мансийского автономного округа – Югры;

Шиповалов Андрей Валентинович- начальник управления программно-целевого планирования Департамента экономического развития Ханты-Мансийского автономного округа – Югры;

Камышева Надежда Александровна- начальник отраслевого отдела агропромышленного комплекса природоохранных мероприятий Управления производственной сферы и инвестиционных программ Департамента финансов Ханты-Мансийского автономного округа – Югры;

Кузнецова Ирина Георгиевна- начальник отдела коммерческих организаций управления корпоративной политики Департамента по управлению государственным имуществом Ханты-Мансийского автономного округа – Югры;

Войтехович Александр Романович- начальник управления по сельскому хозяйству, природопользованию и вопросам малочисленных народов Севера Администрации Белоярского района.

Единоличный исполнительный орган – (Генеральный директор)

В соответствии с п. 15.1 Устава Общества Генеральный директор осуществляет руководство текущей деятельностью общества. Единоличный исполнительный орган подотчетен совету директоров общества и общему собранию директоров.

К компетенции исполнительного органа общества относятся все вопросы руководства текущей деятельности общества, за исключением вопросов, отнесенных к компетенции общего собрания акционеров и совета директоров общества. Единоличный исполнительный орган организует выполнение решений общего собрания акционеров и совета директоров общества.

Единоличный исполнительный орган без доверенности действует от имени общества, в том числе представляет его интересы, совершает сделки от имени общества в пределах установленных Федеральным законом «Об акционерных обществах» и уставом, утверждает штаты, издает приказы и дает указания, обязательные для исполнения всеми работниками общества.

Шишкин Александр Геннадьевич избран генеральным директором Общества решением Совета директоров протокол № 9/2015 от 03.11.2015 г. Трудовой договор от 03.11.15 года сроком на 1 год.

Ревизионная комиссия

В соответствии с п. 17.1 контроль за финансово-хозяйственной деятельностью общества осуществляется ревизором. Порядок деятельности ревизора определяется «Положением о ревизоре», утвержденным общим собранием акционеров.

Состав ревизионной комиссии избран Общим собранием акционеров АО «Казымская оленеводческая компания» от 29.06.2014 г.

Члены Ревизионной комиссии

1. Бадрызов Андрей Михайлович – заместитель начальника отдела экономического анализа и контрольно-ревизионной работы Департамента по Управлению государственным имуществом Ханты-Мансийского автономного округа – Югры.
2. Торсанов Станислав Сабырович – главный специалист-эксперт отдела экономического анализа и контрольно-ревизионной работы Департамента по Управлению государственным имуществом Ханты-Мансийского автономного округа – Югры.
3. Кучук Ольга Петровна – главный специалист – эксперт отдела государственной поддержки организаций агропромышленного комплекса Департамента природных ресурсов и сырьевого сектора экономики Ханты-Мансийского автономного округа – Югры.

Сведения об аудите.

Полное фирменное наименование:

Общество с ограниченной ответственностью «Профитек»

Сокращенное фирменное наименование:

ООО «Профитек»

Место нахождения: 644010, г. Омск ул. Учебная, д.83 корпус 1

Почтовый адрес: 644006, г. Омск ул. Братская, д. 19/2 оф. 8П

Контактные телефоны: 8/3812/409-092, 409-093, 409-094.

Факс: 8/3812/409-094

ООО «Профитек» зарегистрировано Городской регистрационной палатой Департамента недвижимости Администрации города Омска 20.12.1996 г. № 38608465. Внесено в Единый государственный реестр юридических лиц 15.10.2002 года за основным государственным номером 1025500978062

6. Пояснения к существенным статьям бухгалтерского баланса.

- a. Земельные угодия: за АО «Казымская оленеводческая компания» числится 7 га земельных угодий под постройками и прочие земли.
- b. Динамика поголовья животных. В Обществе имеются олени на 01.01.15 г. – 7461 голов, серебристо - черные лисы – 946 голов, в т.ч. племенные животные 900 голов.
- c. Основные средства. В звероводстве: шедовые хозяйства для содержания 900 голов маточного поголовья серебристо-черных лис и 4000 голов молодняка, кормокухня с котельной, машины и механизмы для приготовления кормов, холодильник на 200 т., ледник на 100 т, склад

комбикормов, цех первичной обработки шкур, здание сортировки пушнины, дом звероводов, наблюдательная вышка, водонапорная башня.

В оленеводстве: радиостанции, лодочные моторы, вездеход ГАЗ-34039, снегоходы «Буран», холодильник на 10 тонн для хранения оленьего мяса.

В подсобных производствах: 2 гаража на 18 мест, реммастерская, автозаправка с объемом емкостей 48,65 м³, пилюрама, столярная мастерская, два арочных склада, лесопильный цех.

Машинотракторный парк имеет следующие мощности: трактора всех марок 3, автомобили – 5, в т.ч. лесовоз с манипулятором для лесопильного цеха.

Основные средства

В 2015 году переоценка основных средств не производилась.

Изменение стоимости основных средств:

Наименование показателя	Период	На начало года		Изменения за период			Начислено амортизации	На конец периода	
		Первоначальная стоимость	Накопленная амортизация	поступило	Выбыло объектов			Первоначальная стоимость	Накопленная амортизация
					Первоначальная стоимость	Накопленная амортизация			
Основные средства(без учета доходных вложений в материальные ценности) всего	За 2015	76276	(53265)	19246	(14602)	408	(8665)	80920	(61522)
	За 2014	74258	(46157)	14681	(12663)	350	(7458)	76276	(53265)

- d. Наличие мощностей для переработки. Основными видами деятельности предприятия является оленеводство и пушное звероводство. Получаемая продукция: мясо оленей, шкуры серебристо-черных лис. Побочная продукция: камусы, изделия для обустройства жилищ оленеводов (чумов), спецодежда оленеводов.

Мощностей для переработки оленьей шкуры общество не имеет.

Производится первичная обработка мехового сырья (обезжиривание). Мощности по выделке, крашению и др. обработки отсутствуют.

- e. Рынки сбыта. Мясо оленей реализуется населению района, учреждениям города Белоярского.

- f. Специализация производства. Основные отрасли: оленеводство и клеточное звероводство. Кроме того, общество занимается заготовкой и распиловкой леса, приемкой промысловой пушнины и рыбы на корм животным.

Коэффициент специализации 99%.

7. Состав и структура товарной продукции

Таблица 1

№ п/п	Наименование показателей	2015		2014	
		Руб.	%	Руб.	%
1	Оленеводство (мясо оленей)	9877	44	6204	40
2	Звероводство (пушное сырье)	7860	35	5255	34
3	Прочая продукция оленеводства	4578	20	3688	24
4	Товары				
5	Продукция подсобных производств	295	1	317	2
6	Работы и услуги				
	Итого	22610	100	15464	100

Из приведенной выше таблицы видно, что в структуре товарной продукции наибольший удельный вес занимает с/х продукция (99%). Основными видами товарной продукции является продукция оленеводства и звероводства.

7.1 Объем реализации продукции.

Таблица 2

№ п/п	Наименование показателей	За 2015 г.	За 2014 г.
		Шт.	Шт.
1	Пушно-меховое сырье.	3732	2087
2	Мясо оленей, мясная продукция ц. в живом весе	336	298
3	Молодняк с/ч лис на племя, гол.	0	0
4	Заготовка леса, м3	0	42
5	Производство пиломатериалов, м3	40	35

7.2. Затраты по предприятию, тыс. руб.

Таблица 3

№ п/п	Элементы затрат	За 2015 г	за 2014 г
1	Затраты на оплату труда	15704	15429
2	Отчисления на соц. нужды	5307	3937
3	Материальные затраты, в т.ч.	8086	10890
	Корма	2971	4475
	э/энергия	934	690
	Топливо всего	1411	1378
4	Оплата услуг сторонних организаций		
5	Амортизация основных средств	8665	8270
6	Прочие	7202	4297
	Итого	44964	42823

7.3. Выручка, субсидии, финансовый результат.

Таблица 4

№ п/п	Наименование показателей	2015 г.	2014 г.
Финансовый результат.			
1	Выручка от реализации продукции	22610	15464
2	Себестоимость реализованной продукции	(30847)	(23352)
3	Прибыль (+), убыток(-)	-8237	-7888
4	Уровень рентабельности (окупаемость)		
5	Получено субсидий	12507	13539
6	Краткосрочные финансовые вложения	101	101
7	Денежные средства	30435	41384
8	Дебиторская задолженность	4145	2001
9	Стоимость оборотных активов	82163	92978
11	Капитал и резервы	111796	102813
12	Запасы	47583	49593
13	НДС по приобретенным ценностям		
14	Краткосрочные обязательства	0	0
15	Кредиторская задолженность	4946	5612
Показатели финансового состояния			
1	Коэффициент абсолютной ликвидности	2,91	4,87
2	Коэффициент текущей ликвидности	13,18	10,94
3	Коэффициент финансовой зависимости	0,91	0,88

Видно, что по сравнению с прошлым годом ликвидность предприятия существенно увеличилась.

7.4. Анализ кредиторской и задолженности.

Таблица 5

№ п/п	Задолженность перед	на 01.01.16	на 01.01.15
1	поставщиками	2879	3397
2	персоналом по заработной плате	628	553
3	внебюджетными фондами	408	386
4	бюджетом	303	401
5	Прочими кредиторами	728	875
	Итого	4946	5612

Следует отметить уменьшение краткосрочной задолженности перед поставщиками и подрядчиками на 518 т.р. Задолженность по заработной плате перед персоналом, внебюджетными фондами, бюджетом является переходящей и погашена в месяце следующем за отчетным месяцем.

2.11. Численность работающих хозяйства составляет 73 человек, в т.ч. в сельскохозяйственном производстве 70 человек, из них работники оленеводства 24 человека, работники звероводства – 29 человек. Работников в подсобных производствах и промыслах 3 человека. Средний возраст одного работника компании 46. Средний стаж работников составляет 27 год. Средний возраст оленеводов 47 лет. Средний возраст звероводов 38 года.

Качественный анализ специалистов предприятия

Таблица 6

№ п/п	ФИО	должность	возраст	Образова ние	Специальность	Стаж работы в данном хоз-ве	Стаж по спец-ти	Общий стаж
1	Шишкин А.Г.	Директор	48	Высшее	Экономика и управление на предприятии	7,2	23	30
2	Маркина А.В.	Гл.бух-р	34	Высшее	Экономист	9,9	17	17
3	Скиба А.А.	Гл. инженер	34	Среднее	Механизатор	7,3	6	9
4	Метлева Т.А.	Ветврач	44	Ср.спец.	Ветврач	8,6	9	12
5	Глебова Н.Н.	Зовет. Спец	34	Среднее	Ветфельдшер	8,5	8	17
6	Рандымова Л.И.	Инспектор ОК	49	Высшее	Метеоролог	7,1	12	12
7	Понов А.А.	Нач.цеха олени-ва	45	Ср.спец.	Зоотехник	31	31	31
8	Брандт Н.И.	Экономис т	61	Высшее	Экономист	6,2	6	40

Качественный анализ специалистов

По образованию: высшее – 4 человек или 50%

Среднее специальное 4 человек или 50 %

По возрасту: до 30 лет – 0;

30-40 лет – 3

40-50 лет – 4;

св. 50 лет – 1

2.12. Численность работников и заработная плата. Среднесписочная численность работников Общества за 2015 год 70 человека; средняя заработная плата одного работающего 18695,23 руб.

2.13. Охрана труда и техника безопасности. За отчетный период проделаны работы по охране труда, на что было использовано 217 тыс. руб.:

- Большая часть работников хозяйства обеспечена спецодеждой;
- Оборудован склад готовой продукции;
- Зарегистрирован 1 несчастный случай на производстве с легкой степенью тяжести травмы.

2.14. На охрану окружающей среды выплачено 36 тыс. руб.

8. Список аффилированных лиц.


I. Состав аффилированных лиц на

0 1

0 1

2 0 1 6

№ п/п	Полное фирменное наименование (наименование для некоммерческой организации) или фамилия, имя, отчество аффилированного лица	Место нахождения юридического лица или место жительства физического лица (указывается только с согласия физического лица)	Основание (основания), в силу которого лицо признается аффилированным	Дата наступления основания (оснований)	Доля участия аффилированного лица в уставном капитале акционерного общества, %	Доля принадлежащих аффилированному лицу обыкновенных акций акционерного общества, %
1	2	3	4	5	6	7
1	Ханты-Мансийский автономный округ-Югра, Департамент государственной собственности Ханты-Мансийского автономного округа – Югра в лице Лыткина Алексея Валерьевича	г. Ханты-Мансийск ул. Мира 5	Распоряжение № 13-Р-1294	23.06.2014 г.	100%	100%
2	Киселев Александр Константинович	г. Ханты-Мансийск ул. Розинна 5	Распоряжение № 13-Р-1294	23.06.2014 г.	нет	нет
3	Наливайко Дмитрий Владимирович	г. Ханты-Мансийск ул. Розинна 5	Распоряжение № 13-Р-1294	23.06.2014 г.	нет	нет
4	Войтехович Александр Романович	ХМАО г. Белоярский ул. Центральная 9	Распоряжение № 13-Р-1294	23.06.2014 г.	нет	нет
5	Шиповалов Андрей Валентинович	г. Ханты-Мансийск ул. Мира 5	Распоряжение № 13-Р-1294	23.06.2014 г.	нет	нет
6	Кузнецова Ирина Георгиевна	г. Ханты-Мансийск ул. Мира, 5	Распоряжение № 13-Р-1294	23.06.2014 г.	нет	нет
7	Камышева Надежда Александровна	г. Ханты-Мансийск ул. Розинна 64	Распоряжение № 13-Р-1294	23.06.2014 г.	нет	нет



Директор

АО «Казымская оленеводческая компания»

Главный бухгалтер:

Handwritten signature of A.G. Shishkin

А.Г. Шишкин

И.В. Мельникова